



شركة تخلص الضريبة الانتقائية دليل المستخدم | الاستيراد والإفراج والاستهلاك

ديسمبر 2020



المحتويات

1. نبذة مختصرة عن دليل المستخدم.....3
2. نبذة عن تعليق الضريبة الانتقائية.....4
3. نماذج تعليق الضريبة الانتقائية.....5
- 3.1 EX201A – تعليق الضريبة الانتقائية -تصرح الاستيراد.....5
- 3.2 EX201B – تصرح السلع المستهلكة والإفراج عنها.....13
- 3.3 طلب إضافة منتج إلى قائمة الهيئة الاتحادية للضرائب.....18



1. نبذة مختصرة عن دليل المستخدم

تم إعداد هذا الدليل لمساعدتك على استخدام بوابة الخدمات الإلكترونية من منظور النظام، وقد صُمم كدليل مرافق لدليل المستخدم للتسجيل والتعديل الخاص بشركات تخليص الضريبة الانتقائية. وقد صُمم الدليل لمساعدتك على إتمام ما يلي:

- تعليق الضريبة الانتقائية عند الاستيراد؛
- الإفراج عن الضريبة الانتقائية المعلقة للسلع التي تم تصديرها؛ و
- التصريح عن السلع المستهلكة.

كما سيساعدك هذا الدليل على فهم

- الأشكال والرموز المستخدمة في النماذج
- التزامات الامتثال بتعليق الضريبة الانتقائية المفروضة على شركة تخليص الضريبة الانتقائية؛ و
- نماذج التصريح المختلفة التي ينبغي تعبئتها من قبل شركة تخليص الضريبة الانتقائية في الإمارات.

تقدم أقسام الدليل شرحاً مفصلاً لكل نوع من نماذج التصريح والجهة المسؤولة والكيفية والتوقيت الذي ينبغي استكمال نموذج تخليص الضريبة الانتقائية فيه وتقديمه إلى الهيئة.



2. نبذة عن تعليق الضريبة الانتقائية

يتعين على شركة تخليص الضريبة الانتقائية التصريح عن السلع الانتقائية التي ستقوم باستيرادها إلى الإمارات نيابة عن المستورد. ويُسمح لشركة التخليص تعليق الضريبة الانتقائية المستحقة على عن السلع الانتقائية المستوردة بقيمة لا تتجاوز الضمان الذي تم تقديمه للهيئة عند التسجيل كشركة تخليص الضريبة الانتقائية ((TINCE، أو الضمان المعدل لاحقاً، حال وجوده.

كما يتعين على شركة التخليص التصريح عن السلع الانتقائية التي يتم استهلاكها في الإمارات، نيابة عن المستورد. ويكون على شركة التخليص سداد الضريبة الانتقائية المستحقة عن الكمية التي تم استهلاكها.

ولسهولة الاطلاع، نعرض أدناه وصفاً عاماً للنماذج التي تحتاج إلى استكمالها لنشاطات تعليق الضريبة الانتقائية.

- EX201A - تعليق الضريبة الانتقائية – تصريح الاستيراد
- EX201B - تعليق الضريبة الانتقائية - تصريح السلع المستهلكة

وفي هذه النماذج، تتم تعبئة قيمة السلع الانتقائية والضريبة الانتقائية مسبقاً على أساس قائمة الأسعار القياسية المنشورة من قبل الهيئة.

سوف تساعدك الأقسام التالية في هذا الدليل على فهم متطلبات استكمال كل من هذه التصريحات والنماذج.

ملاحظة: لا يُسمح لك إضافة أي منتج في أي إقرارات أو نماذج تقدمها لغرض الضريبة الانتقائية سوى المنتجات التي تتعلق بالفئة التي اخترتها عند تسجيلك تخليص الضريبة الانتقائية (TINCE). ولذلك، إذا احتجت للتبليغ عن أنواع إضافية من السلع الانتقائية، عليك أولاً تعديل تسجيلك كشركة لتخليص الضريبة الانتقائية (TINCE) وإضافة أنواع السلع الانتقائية الجديدة قبل أن تتمكن من التصريح عنها من خلال أي من النماذج.



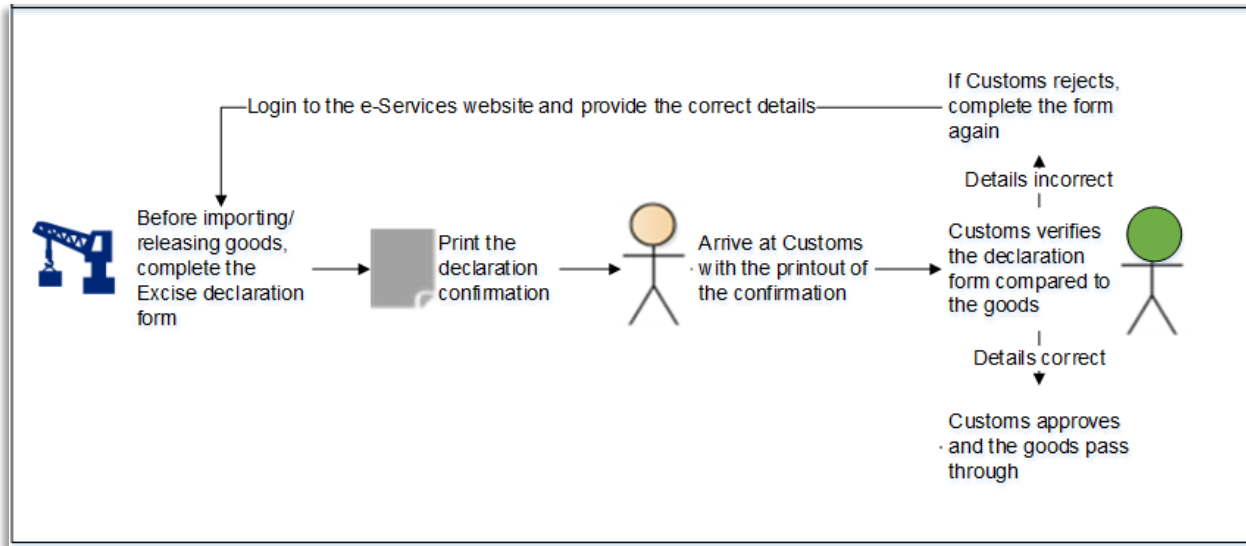
3. نماذج تعليق الضريبة الانتقائية

يتضمن هذا القسم إرشادات تتعلق بإجراءات استكمال نماذج التصريح عن الاستيراد كجزء من تعليق الضريبة الانتقائية. ويتعين عليك استخدام هذه النماذج للتصريح عن السلع الانتقائية التي سيتم استيرادها إلى الإمارات والتي ترغب بتعليق الضريبة الانتقائية المستحقة عنها.

3.1 EX201A – تعليق الضريبة الانتقائية -تصريح الاستيراد

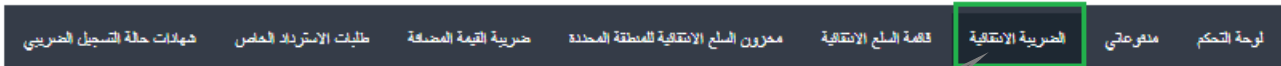
- مستخدم من قبل: المستوردين الذين سيقومون باستيراد سلع تحتاج إلى تخليص جمركي
- التكرار: غير محدد، طالما أن الضريبة الانتقائية عن السلع ضمن حد الضمان البنكي
- الأثر: تعليق الالتزام الضريبي

فيما يلي عرض للإجراءات التي يتعين على شركة تخليص الضريبة الانتقائية اتباعها للتصريح عن السلع الانتقائية المستوردة وتخليصها جمركياً. وهي الإجراءات التي ينبغي تطبيقها كلما قمت باستيراد سلع انتقائية نيابة عن المستورد شريطة أن تتطلب تخليصاً جمركياً.



يتعين عليك اتباع التعليمات الواردة أدناه خطوة بخطوة من أجل استكمال تصريحك واستلام المخالصة الجمركية.

(1) انتقل إلى التبويب الذي يشير إلى "الضريبة الانتقائية"



انقر على علامة التبويب هذه



(2) اختر النموذج من خلال الضغط على "EX201A - تعليق الضريبة الانتقائية - تصريح الاستيراد" الموضح أدناه.

(1) انقر على علامة التبويب هذه

(2) اختر النموذج

EX201B - تطبق الضريبة الانتقائية
- تصريح السلع المتعلّقة

EX201A - تعليق الضريبة
الانتقائية - تصريح الاستيراد

EX201 - السلع الانتقائية التي
تحتاج إلى تخلص جمركي

تعليقات

EX201 - السلع الانتقائية التي تحتاج إلى تخلص جمركي

التصريح عن استيراد سلع انتقائية لشخص غير مسجل

EX201 - نموذج تصريح الاستيراد

(3) اتبع الخطوات أدناه لاستكمال النموذج

يرجى اختيار المستورد - شخص طبيعي أم شخص اعتباري. تعتمد المعلومات التي يتعين عليك تعبئتها على كونك شخصاً طبيعياً أو اعتبارياً. يرجى الاطلاع أدناه.

EX201A - تطبيق الضريبة الانتقائية - تصريح الاستيراد

يرجى اختيار المستورد *

شخص طبيعي شخص اعتباري

الاسم القانوني للتكيان (باللغة الإنجليزية) *

الاسم القانوني للتكيان (باللغة العربية) *

رمز البلد *

يرجى اختيار

رقم الإصّال *

العنوان *

هل المستورد مقيم في الإمارات العربية المتحدة؟ *

نعم لا

أ. إذا اخترت "شخص طبيعي"، يتوجب عليك استكمال المعلومات التالية:

- قم بإدخال اسم الشخص الطبيعي باللغة الإنجليزية؛
- قم بإدخال اسم الشخص الطبيعي باللغة العربية؛
- قم باختيار رمز البلد لرقم الهاتف المتحرك للشخص الطبيعي؛
- قم بإدخال رقم الهاتف المتحرك للشخص الطبيعي؛
- قم بإدخال عنوان العمل للشخص الطبيعي؛
- قم بالتأشير هنا إذا كان المستورد مقيماً في الإمارات واتبع التعليمات التالية أدناه للاستيراد.



إذا اخترت "نعم" للإجابة عن سؤال "هل المستورد مقيم في الإمارات العربية المتحدة؟"، سيكون عليك إدخال تفاصيل الهوية الإماراتية للمستورد كما هو موضح أدناه.

2) قم بإدخال تاريخ انتهاء بطاقة الهوية الإماراتية

رقم الهوية* (1) قم بإدخال هوية إماراتية سارية

تاريخ انتهاء بطاقة الهوية الإماراتية (اليوم/الشهر/السنة)*

تحميل صورة من الهوية الإماراتية*

إختر الملفات للتحميل

إختر ملف للتحميل

3) قم بتحميل صورة من الهوية الإماراتية

إذا اخترت "لا"، سيكون عليك تعبئة بيانات جواز سفر المستورد كما هو موضح أدناه.

الجنسية كما هي منكرة بجواز السفر*

رقم جواز السفر*

الرجاء اختيار الجنسية

تاريخ انتهاء صلاحية جواز السفر (اليوم/الشهر/السنة)*

تحميل نسخة من جواز السفر*

إختر الملفات للتحميل

إختر ملف للتحميل

- قم باختيار جنسية الشخص الطبيعي من القائمة؛
- قم بإدخال رقم جواز السفر كما هو مذكور في جواز السفر؛
- قم بإدخال تاريخ انتهاء صلاحية جواز السفر؛
- قم بتحميل نسخة من جواز السفر. أنواع الملفات القابلة للتحميل هي JPEG، PNG، JPG، PDF والحد الأقصى لحجم كل ملف هو 5 ميجابايت.



ب. إذا اخترت "شخص اعتباري" عند اختيار المستورد، فسيكون عليك تعبئة المعلومات التالية بخصوص الشركة.

EX201A - تحليق الضريبة الانتقائية - تصريح الاستيراد

يرجى اختيار المستورد*
 شخص طبيعي شخص اعتباري

الاسم القانوني للكيان (باللغة الإنجليزية)*

الاسم القانوني للكيان (باللغة العربية)*

رمز البلد*
 يرجى اختيار

رقم الإصل*

العنوان*

تحميل صورة من شهادة التأسيس أو الرخصة التجارية*

إختر الملفات لتحميل
 اختيار ملف لتحميل

- يُرجى إدخال الاسم القانوني للكيان باللغة الإنجليزية؛
- يُرجى إدخال الاسم القانوني للكيان باللغة العربية؛
- قم باختيار رمز البلد لرقم الهاتف أو الهاتف المتحرك للكيان؛
- قم بإدخال رقم الهاتف أو الهاتف المتحرك للكيان؛
- قم بإدخال عنوان الكيان؛
- قم بتحميل صورة من شهادة التأسيس أو الرخصة التجارية للشركة. أنواع الملفات القابلة للتحميل هي JPEG ، PNG ، JPG ، PDF والحد الأقصى لحجم كل ملف هو 5 ميغابايت.

(4) قم بإضافة معلومات عن مكان وزمان وصول السلع إلى الإمارات.

الإمارة التي ستصل السلع إليها*
 يرجى اختيار

التاريخ المتوقع للاستيراد*

منفذ الدخول*
 يرجى اختيار

- قم باختيار الإمارة التي ستصل السلع إليها؛
- قم باختيار التاريخ المتوقع لوصول السلع؛
- اختر منفذ الدخول.



5) في الخطوة التالية، قم بإضافة السلع الانتقائية التي سيتم استيرادها. يمكنك اختيار الأصناف من قائمة السلع الانتقائية المنشورة من قبل الهيئة كما هو موضح أدناه.

يُطلب منك إدخال رموز السلع الانتقائية التي تقوم باستيرادها.

اضغط على "البحث عن السلع" لتصل إلى رمز السلعة لكل من المنتجات التي تبحث عنها. ستظهر صفحة البحث عن السلع (كما هو موضح أدناه) في تبويب جديد. ابحث عن المنتج المناسب ومتى وجدته انسخ "رمز السلعة" وألصقه في مربع البحث في التبويب الأصلي.

Excise Goods
Item Search

Search by item code

Search Product

(4) ألصق رمز السلعة مكانه

(1) انقر هنا للبحث عن رموز السلع

EX701 - Request to add product to the published FTA list

Item code:

Contains

HS Code:

Contains

Item Description:

Contains

Product Description:

All

Brand:

Contains

Reset

Search

(2) ابحث عن رمز السلعة

GTIN	Item code	HS Code	Item Description	Product Description	Brand	Unit of Measurement	Excise price
N/A	000000000000000000		(3) انسخ رمز السلعة	/ drinks	0	Unit	0.00

11

شركة تخليص الضريبة الانتقائية | دليل المستخدم | الاستيراد والإفراج والاستهلاك



متى انتهيت من إصاق رمز السلعة المناسب في خانة "البحث عن السلع"، تظهر بيانات المنتج تلقائياً كما هو مبين أدناه.

Item code *

Country of origin *

United Arab Emirates

Item Description *

وصف الصنف

Product Description *

Carbonated drinks

Retail Selling Price as per the FTA published list *

Designated Price *

Search Product

HS Code *

Brand *

اسم العلامة

Unit of Measurement *

Unit

Excise tax (%) *

Quantity *

Add product to list

(2) قم بتحديد الكمية بوحدة القياس

(3) انقر هنا لإضافة منتج إلى القائمة

(2) يمكن زيادة السعر

بعد الضغط على "إضافة منتج إلى القائمة"، سيظهر أمامك مبلغ الضريبة الانتقائية المحسوب والمستحق في جدول في نموذج التصريح بالشكل الموضح أدناه.

HS Code	Item code	Quantity	Item Description	Product Description	Brand	Unit of Measurement	Excise price	Excise Tax	Tax Suspension	Delete
22 02 10 21	4971502	1	وصف الصنف	Carbonated drinks	العلامة التجارية	Unit	3.00 AED	1.50 AED	No	

يمكن تكرار إجراءات إضافة منتجات إلى التصريح من أجل الإفصاح عن السلع الإضافية وتحديد كميتها.

إذا لم يكن المنتج الخاص بكم مُدرجاً في القائمة، بإمكانك طلب إضافة منتج إلى قائمة الهيئة الاتحادية للضرائب. يرجى الاطلاع على القسم 3.3 لمزيد من التفاصيل عن الإجراءات.



6) الخطوة التالية هي استكمال قسم المخول بالتوقيع كما هو موضح أدناه.

إذا كان الشخص المخول باستيراد السلع مقيماً في الإمارات، يكون عليك إدخال بيانات الهوية الإماراتية للشخص إلى جانب خانة المعلومات الموضحة أدناه.

الإقرار والمخول بالتوقيع

<p>الاسم باللغة العربية*</p> <input style="width: 90%;" type="text"/>	<p>الاسم باللغة الإنجليزية*</p> <input style="width: 90%;" type="text"/>
<p>رقم جواز السفر*</p> <input style="width: 90%;" type="text"/>	<p>هل المفوض بالتوقيع مقيم داخل الدولة؟*</p> <p style="text-align: right;"> <input checked="" type="radio"/> نعم <input type="radio"/> لا </p>
<p>تحميل نسخة من جواز السفر*</p> <div style="display: flex; justify-content: space-between; align-items: center;"> <div style="border: 1px solid #ccc; padding: 2px 5px;">اختر ملف للتحميل</div> <div style="border: 1px solid #ccc; padding: 2px 5px;">اختر الملفات للتحميل</div> </div>	<p>بلد إصدار جواز السفر*</p> <div style="display: flex; align-items: center;"> <div style="border: 1px solid #ccc; padding: 2px 5px;">يرجى اختيار</div> <div style="margin-left: 5px;">▼</div> </div>
<p>رقم الهاتف المتحرك/الهاتف*</p> <div style="display: flex; align-items: center;"> <div style="border: 1px solid #ccc; padding: 2px 5px;">اختر ملف للتحميل</div> <div style="border: 1px solid #ccc; padding: 2px 5px;">اختر الملفات للتحميل</div> </div>	<p>تاريخ انتهاء صلاحية جواز السفر (اليوم/الشهر/السنة)*</p> <div style="display: flex; align-items: center;"> <div style="border: 1px solid #ccc; padding: 2px 5px;">اختر</div> <div style="margin-left: 5px;">▼</div> </div>
<p>يرجى تحميل صورة من مستند موثق يثبت بأن لديك الصلاحيات اللازمة*</p> <div style="display: flex; justify-content: space-between; align-items: center;"> <div style="border: 1px solid #ccc; padding: 2px 5px;">اختر ملف للتحميل</div> <div style="border: 1px solid #ccc; padding: 2px 5px;">اختر الملفات للتحميل</div> </div>	<p>رمز البلد*</p> <div style="display: flex; align-items: center;"> <div style="border: 1px solid #ccc; padding: 2px 5px;">يرجى اختيار</div> <div style="margin-left: 5px;">▼</div> </div>
<p>عنوان البريد الإلكتروني*</p> <input style="width: 90%;" type="text"/>	<p>رمز البلد*</p> <div style="display: flex; align-items: center;"> <div style="border: 1px solid #ccc; padding: 2px 5px;">يرجى اختيار</div> <div style="margin-left: 5px;">▼</div> </div>

- أدخل المسمى الوظيفي للمخول بالتوقيع؛
- أدخل اسم المخول بالتوقيع باللغة الإنجليزية؛
- أدخل اسم المخول بالتوقيع باللغة العربية؛
- أدخل بيانات جواز السفر للمخول بالتوقيع - بلد إصدار جواز السفر، رقم جواز السفر، تاريخ انتهاء صلاحية جواز السفر ونسخة من جواز السفر. أنواع الملفات القابلة للتحميل هي PDF، JPG، PNG، JPEG والحد الأقصى لحجم كل ملف هو 5 ميغابايت؛
- قم باختيار رمز البلد لرقم الهاتف المتحرك للشخص المخول بالتوقيع؛
- قم بإدخال عنوان البريد الإلكتروني للمخول بالتوقيع؛
- قم بتحميل صورة من مستند إثبات الصلاحية. ويمكن أن يكون هذا المستند وكالة قانونية أو ما شابه من مستندات. أنواع الملفات القابلة للتحميل هي PDF، JPG، PNG، JPEG والحد الأقصى لحجم كل ملف هو 5 ميغابايت.



إذا كان المخول بالتوقيع مقيماً في الإمارات، سيكون عليك إضافة بيانات الهوية الإماراتية لذلك الشخص كما هو موضح أدناه.

هل المفوض بالتوقيع مقيم داخل الدولة؟*
 نعم لا

رقم الهوية الاماراتية*

تاريخ انتهاء بطاقة الهوية الإماراتية (اليوم/الشهر/السنة)*

تحميل صورة من الهوية الإماراتية*

إختر الملفات للتحميل

إختر ملف للتحميل

(7) تتم تعبئة تاريخ التقديم تلقائياً بحيث يكون هو تاريخ تقديم التصريح الاستيراد. بإمكانك اختيار اللغة المفضلة للتواصل كما هو موضح أدناه.

تاريخ التقديم (اليوم/الشهر/السنة)*

لغة التواصل المفضلة*

(8) بعد الانتهاء من تعبئة النموذج والإفصاح عن جميع السلع الانتقائية، وافق على الإقرار كما هو مبين أدناه بالضغط على المربع لتأكيد موافقتك على شروط وأحكام التصريح.

الإقرار

من خلال تقديم تصريح الاستيراد هذا تبليغ عن المستورد، فأتقر وتوافق على التالي:

- جميع المعلومات التي قدمتها صحيحة ودقيقة وكاملة؛ وقد قدمت كافة المعلومات أو المستندات المؤيدة التي طلبت مني أو التي أعتقد أنها ذات صلة؛
- ضمان كامل قيمة الضريبة الانتقائية التي سيتم تطبيقها والالتزام بكافة التشريعات الضريبية المتعلقة بتطبيق الضريبة الانتقائية؛
- يحق للهيئة مشاركة أي معلومات أهمها من خلال الموقع الإلكتروني إلى أي أطراف خارجية ذات صلة وفقاً للقوانين الاتحادية في الإمارات العربية المتحدة أو سياسات حكومة الإمارات العربية المتحدة حسبما يتم تحديثها من وقت لآخر.

(9) قبل إرسال نموذج تصريح الاستيراد، عليك مراجعة في جميع البيانات التي أدخلتها فيه بدقة والتأكد من تعبئة جميع الخانات الإلزامية والموافقة على الإقرار.



بعد التأكد من صحة واكتمال المعلومات التي أدخلتها، اضغط على "تقديم" الظاهر في أسفل الشاشة إلى جهة اليسار.

لمتابعة حالة تصريح الاستيراد المتعلق بتعليق الضريبة الانتقائية للسلع المستوردة التي تحتاج إلى تخليص جمركي، اضغط على تبويب الضريبة الانتقائية ومن ثم انتقل إلى تبويب الحالة في صفحة "تعليق الضريبة الانتقائية - تصريح الاستيراد".

يمكن الاطلاع على النموذج من خلال الضغط على "رقم المعاملة".



EX201A - تعليق الضريبة الانتقائية - تصريح الاستيراد

EX201A - تصريح الاستيراد الجديد

تعليق الضريبة الانتقائية - تصريح الاستيراد

الإجراء	الإجراء	الحالة	الضريبة الانتقائية (درهم)	تاريخ التسليم	التاريخ المتوقع للاستيراد	رقم المعاملة
	تحليل	رهن الموافقة	390.00	29/07/2020	29/07/2020	202807084827826
		موافقة	3,900.00	16/07/2020	16/07/2020	201607110238029
		موافقة	1,000.00	16/07/2020	24/07/2020	201607095458747

- مسودة تعني أن طلب التصريح غير مكتمل البيانات أو لم يُرسل من قبل مقدم الطلب؛
- بانتظار الموافقة تعني أنه تم تقديم التصريح بنجاح وهو بانتظار موافقة الجمارك؛
- تمت الموافقة تعني صدور موافقة الجمارك على نموذج التصريح والموافقة على تصريح الاستيراد الخاص بك.

10) طباعة وثيقة إثبات التصريح

بعد إرسال نموذج التصريح (EX201A) والموافقة عليه، ستلقى تأكيداً عبر بريدك الإلكتروني يؤكد استلامنا التصريح. وستضمن رسالة التأكيد الميمنة هنا إلى جهة اليسار رقم تسجيلك (TINCE)، ورقم المعاملة، وكمية السلع المصرح عنها، وبيانات المنتج.

يتعين عليك طباعة رسالة التأكيد وتقديمها إلى هيئة الجمارك عند لدخول للمصادقة والموافقة على تصريح الاستيراد وتعليق الضريبة الانتقائية.



إقرار استيراد سلع خاضعة للضريبة الانتقائية إلى الإمارات العربية المتحدة
Declaration for Import of Excise Taxable goods into the United Arab Emirates

TRN	100000038800007	رقم التسجيل الضريبي
Transaction Number	296374671	رقم المعاملة
Full Arabic legal name	بينيتون	الاسم القانوني الكامل باللغة العربية
Full English legal name	Benitton	الاسم الكامل باللغة الإنجليزية
Port of Entry	Al Hamriyah Free Zone, Sharjah	منفذ الدخول
Emirate Arriving to	Sharjah	الإمارة التي ستصل السلع إليها
Date of Import	10/11/2017	تاريخ الاستيراد

Item Code	Brand	Item Description	Product Description	Retail Selling Price	Quantity
4971502	SPRITE	SPRITE ZERO 355ML	Carbonated drinks	3.00 AED	1

Total Excise Tax 1.50 AED إجمالي الضريبة الانتقائية

بعد أن توافق هيئة الجمارك على التصريح، سيتم تعديل حالة النموذج إلى "تمت الموافقة".

3.2 EX201B - تصريح السلع المستهلكة والإفراج عنها

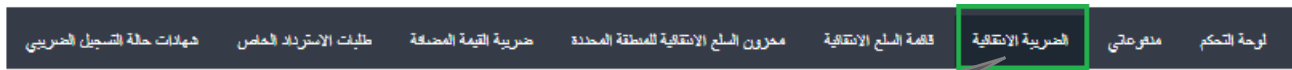
- مستخدم من قبل: شركات التخليص للتصريح عن السلع الانتقائية المطروحة للاستهلاك في الإمارات و/أو للإفراج عن السلع الانتقائية المعلقة عند تصديرها من الإمارات.



- التكرار: مرة واحدة لكل تصريح استيراد. في حال إعادة تصدير السلع الانتقائية المستوردة في أوقات مختلفة، فعليك التصريح عنها باستخدام عدة تصاريح استيراد. فمثلاً، في حال استيراد 100 وحدة بتاريخ العاشر من الشهر، وكانت 40 وحدة منها سيعاد تصديرها بتاريخ الخامس عشر، بينما سيتم إعادة تصدير 60 وحدة في العشرين من الشهر، فعليك التصريح عن 40 وحدة في تصريح استيراد و60 وحدة في تصريح استيراد آخر.
- الأثر: التزام ضريبي إيجابي عن الكمية المستهلكة

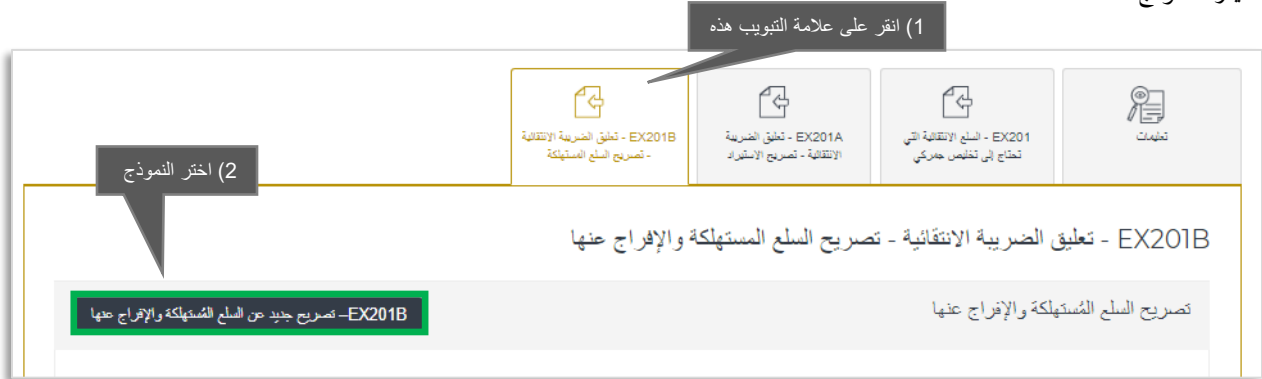
يرجى اتباع التعليمات أدناه لاستكمال نموذج "EX201B - تعليق الضريبة الانتقائية - تصريح السلع المستهلكة والإفراج عنها".

(1) انتقل إلى التبويب الذي يشير إلى "الضريبة الانتقائية"



انقر على علامة التبويب هذه

(2) اختيار النموذج



ملاحظة: عليك التصريح عن الكمية التي تم طرحها للاستهلاك في الإمارات في كل تصريح استيراد. ويكون عليك سداد الضريبة الانتقائية المستحقة عن تلك الكمية. وسوف تصل الضريبة الانتقائية عن الكمية الباقية إلى الهيئة للموافقة على الإفراج عنها. بعد موافقة الهيئة، يكون عليك سداد الضريبة الانتقائية المستحقة عن الكمية التي تم استهلاكها. بعد أن يتم الدفع بنجاح، يتم الإفراج عن كامل القيمة (أي القيمة المعلقة عن السلع التي تم استهلاكها والإفراج عنها).

قم باستكمال النموذج بالشكل الموضح في الأقسام أدناه.

(3) سيتم نقل المعلومات الأساسية تلقائياً من بيانات تسجيل TINCE الخاص بك كما هو موضح في الصور أدناه.



المعلومات الأساسية

TINCE
1002042040000CE

الاسم القانوني للكيان (باللغة العربية)
من كارجو

الاسم القانوني للكيان (باللغة الإنجليزية)
Sun Cargo

(4) قم بتعبئة رقم تصريح الاستيراد وانقر على "الإطلاع على الإقرارات".

السلع المستهلكة والمفرج عنها

رقم معاملة الاستيراد
البحث باستخدام رقم معاملة الاستيراد

(1) قم بإدخال رقم معاملة الاستيراد

(2) انقر على "الإطلاع على الإقرارات"

الإطلاع على الإقرارات

يتم عرض الأصناف الواردة في تصريح الاستيراد ضمن جدول ويمكنك إدخال الكمية المستهلكة أمام كل من الأصناف كما هو موضح أدناه. لا يمكن أن تكون الكمية المستهلكة أكثر من كمية الصنف.

السلع المستهلكة والمفرج عنها

رقم معاملة الاستيراد
202204130553957

الرمز المنسق (HS)	رمز الصنف	الكمية	السعر الانتقالي (درهم إماراتي)	الكمية المستهلكة	الكمية التي سيتم الإفراج عنها	وصف الصنف	وصف المنتج	العلامة التجارية	وحدة القياس	الضريبة المستحقة عن السلعة الانتقالية المستهلكة (درهم إماراتي)
21 10 02 22	4971502	1000	10.00	200	800	Item Description	المشروبات الغازية	Brand	Unit	1000.00

قم بإدخال الكمية المستهلكة

الضريبة الانتقالية المستحقة عن السلعة المستهلكة (درهم إماراتي): 1000.00
الضريبة الانتقالية المطلوبة للإفراج عنها (درهم إماراتي): 4000.00

بعد أن تقوم بإدخال الكمية المستهلكة، يتم حساب الضريبة الانتقالية المستحقة عنها تلقائياً وعرضها بالشكل الموضح أعلاه إلى جانب "الضريبة الانتقالية المستحقة عن السلعة المستهلكة"، بينما تظهر الكمية الباقية بجانب "الضريبة الانتقالية المطلوب الإفراج عنها".

(5) عليك تحميل شهادة التصدير للسلع الانتقالية التي سيتم تصديرها كي يتم الإفراج عن الضريبة الانتقالية ذات الصلة.



تحميل شهادة التصدير

تحميل شهادة التصدير

تحميل ملف للتحميل

إختار الملفات للتحميل

تحميل شهادة التصدير

ملاحظة: يرجى العلم بأنه في بعض الحالات سيتم طلب مستندات إضافية من مستخدم (TINCE) على أن يقوم بإرفاقها مع شهادة التصدير.

(6) يتم تعبئة قسم المخول بالتوقيع تلقائياً باستخدام بيانات تسجيل (TINCE) الخاص بك. لن يكون بإمكانك تعديل هذا القسم إلا إذا قدمت طلباً لتعديل بيانات تسجيل شركة التخليص (TINCO) الخاص بك.

الإقرار والمخول بالتوقيع

الإسم (باللغة العربية)	الإسم (باللغة الإنجليزية)
777	MI7
رقم الهاتف الممركة	رمز البلد
3457675678	(+372) اسواتيا
تاريخ التقديم (اليوم/الشهر/السنة)	عنوان البريد الإلكتروني
18/04/2020	yourmail@domain.com

بعد الانتهاء من تعبئة النموذج وإضافة جميع السلع الانتقائية التي سيتم استهلاكها، وافق على الإقرار كما هو مبين أدناه بالضغط على المربع لتأكيد موافقتك على الشروط والأحكام.

الإقرار

:By submitting this Consumed Goods & Release Declaration on behalf of the importer, you acknowledge and agree that

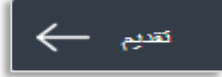
All information provided by me true, accurate and complete; and that I have provided all supporting information or documentation which has been requested of me, or which I think may be relevant

I agree to comply with all the relevant tax laws and policies in regards to the consumption of Excise Tax

The FTA may share any information that I provide through the website to any relevant third-parties in accordance with the Federal laws of the UAE or policies of the UAE government as updated from time to time



قبل إرسال نموذج تصريح السلع المُستهلكة والإفراج عنها، عليك مراجعة جميع البيانات التي أدخلتها فيه بدقة والتأكد من تعبئة جميع الخانات الإلزامية والموافقة على الإقرار.



بعد التأكد من أن جميع المعلومات التي أدخلتها دقيقة، اضغط على "تقديم" الظاهر في أسفل الشاشة.

لمتابعة حالة تصريح السلع المُستهلكة والإفراج عنها، اضغط على تبويب "الضريبة الانتقائية" ومن ثم انتقل إلى تبويب الحالة في صفحة "EX201B - تعليق الضريبة الانتقائية - تصريح السلع المُستهلكة والإفراج عنها".

تصريح السلع المُستهلكة والإفراج عنها		EX201B - تصريح جديد عن السلع المُستهلكة والإفراج عنها					
رقم المعاملة	تاريخ الاستيراد الأصلي	رقم معاملة الاستيراد الأصلي	تاريخ التسليم	الضريبة الانتقائية المستحقة عن السلع المُستهلكة (إجمالي)	الضريبة الانتقائية المطلوب الإفراج عنها (إجمالي)	الحالة	الإجراء
201804135306793-1	18/04/2020	201804135306793	18/04/2020	200.00	800.00	قيد الإجراء	
201203114825204-1	14/04/2021	201203114825204	18/04/2020	0.00	0.00	بانتظار الدفع	دفع

يمكن الاطلاع على النموذج من خلال الضغط على "رقم المعاملة".

- مسودة تعني أن نموذج تصريح السلع المُستهلكة والإفراج عنها لم يستكمل أو لم يتم تقديمه بعد من قبل مقدم الطلب؛
- قيد الإجراء تم تقديم تصريح السلع المُستهلكة والإفراج عنها وهو بانتظار موافقة الهيئة.
- بانتظار الدفع يجب دفع الضريبة الانتقائية المستحقة عن السلع المُستهلكة المذكورة في تصريح السلع المُستهلكة والإفراج عنها. يمكنك الضغط على زر "دفع" للسداد من خلال بوابة الخدمات الإلكترونية.

ملاحظة: لن يتم إرجاع الكمية المطلوب الإفراج عنها إلى حساب (TINCE) إلى أن تستلم الهيئة الدفعة بالكامل.

- تمت الموافقة تمت الموافقة على تصريح السلع المُستهلكة والإفراج عنها.

ملاحظة: يمكن تعديل هذا النموذج أو حذفه عندما يكون مسودة.

في حال استهلاك كامل الأصناف وعدم وجود كمية للإفراج عنها، فلن تكون

- هناك حاجة للحصول على موافقة الهيئة على التصريح الذي ستم الموافقة عليه تلقائياً بمجرد استكمال الدفع بنجاح؛
- ولن يكون عليك تحميل أي مستندات أخرى.



3.3. طلب إضافة منتج إلى قائمة الهيئة الاتحادية للضرائب

EX701 - إضافة منتج

في حال لم يرد أي من منتجاتك في القائمة المنشورة، يمكنك التقدم بطلب لإضافة المنتج إلى قائمة السلع الانتقائية لدى الهيئة الاتحادية للضرائب من خلال صفحة "قائمة السلع الانتقائية"، وذلك عبر الضغط على "EX701 - إضافة منتج". وستتمكن من تقديم طلب لإضافة منتج جديد أو تعديل منتج حالي. بعد التقديم، زر بعد الضغط على هذا الزر، سوف تنتقل إلى "بوابة تسجيل المنتجات". وستتمكن من تقديم طلب لإضافة منتج جديد أو تعديل منتج حالي. بعد التقديم، ستقوم الهيئة بالنظر في بيانات وتفاصيل المنتج المطلوب إضافته، ومن ثم تتخذ قرارها بإدراجه أو بعدم إدراجه في قائمة السلع الانتقائية.